

GOBIERNO DEL ESTADO DE CHIHUAHUA  
SEGUIMIENTO A LAS METAS DEL PROGRAMA OPERATIVO ANUAL  
Mes de Febrero del 2018

Hoja No. 1 de 3  
Fecha Impresión 31/07/2018  
PRBRREP365

104-SECRETARIA DE INNOVACION Y DESARROLLO ECONOMICO									
2F00618 / E205T2 FOMENTO AL COMERCIO Y DESARROLLO EMPRESARIAL 2018 / ECONOMÍA, INNOVACIÓN, DESARROLLO SUSTENTABLE Y EQUILIBRIO REGIONAL - COMERCIO - DERECHOS HUMANOS E INCLUSIÓN SOCIAL									
Definición del Programa			Beneficiarios						
Generar sinergias que fortalezcan las y los empresarios de MPyMEs comerciales a través de los servicios para la creación de nuevas empresas, asesorías, apoyos económicos y gestiones; a fin de que se integren a cadenas de valor y aumenten su esperanza de vida.			Población	Tipo	Mujeres	Hombres	Total		
			REFERENCIA	Las y los empresarios de MPyMEs comerciales	10,158	15,237	25,395		
			OBJETIVO	Las y los empresarios de MPyMEs comerciales	3,600	5,400	9,000		
			POSTERGADA	Las y los empresarios de MPyMEs comerciales	8,198	8,197	16,395		
			POTENCIAL	Las y los empresarios de MPyMEs comerciales	10,158	15,237	25,395		
Recursos del Programa									
Presupuesto Autorizado			Presupuesto Modificado		Gasto		Variación		
							Presup. Modificado vs. Gasto		
14,327,839			14,568,664		590,704		13,977,960		
ALINEACIÓN									
Alineación al Plan Nacional de Desarrollo									
Periodo 2013-2018									
Eje	N4	México Próspero							
Tema	08	Fomento económico, política sectorial y regional							
Subtema	00	Fomento económico, política sectorial y regional							
Objetivo	001	Desarrollar los sectores estratégicos del país.							
Estrategia	004	Impulsar a los emprendedores y fortalecer a las micro, pequeñas y medianas empresas.							
Línea de Acción	001	Apoyar la inserción exitosa de las micro, pequeñas y medianas empresas a las cadenas de valor de los sectores estratégicos de mayor dinamismo, con más potencial de crecimiento y generación de empleo, de común acuerdo con los gobiernos de las entidades federativas del país.							
Alineación al Plan Estatal de Desarrollo									
Periodo 2017-2021									
Eje	E2	Economía, Innovación, Desarrollo Sustentable y Equilibrio Regional							
Tema	-								
Subtema	-								
Objetivo	03	Incrementar la generación, crecimiento y competitividad de Micro, Pequeñas y Medianas Empresas (MIPyMEs) chihuahuenses.							
Estrategia	02	Impulsar la comercialización y consumo de los productos y servicios generados en el estado en mercados locales, regionales, nacionales y extranjeros.							
Línea de Acción									
FUENTES DE FINANCIAMIENTO									
Clave	Fuente	Origen	Porcentaje	Autorizado	Modificado	Gasto	Variación		
1110118	RECURSOS DEL ESTADO 2018	ESTATAL	100.00	14,327,839	14,568,664	590,704	13,977,960		

*J*

GOBIERNO DEL ESTADO DE CHIHUAHUA  
SEGUIMIENTO A LAS METAS DEL PROGRAMA OPERATIVO ANUAL  
Mes de Febrero del 2018

Hoja No. 2 de 3  
Fecha Impresión 31/07/2018  
PRBRREF365

104-SECRETARÍA DE INNOVACIÓN Y DESARROLLO ECONÓMICO

2F00618 / E205T2 FOMENTO AL COMERCIO Y DESARROLLO EMPRESARIAL 2018 / ECONOMÍA, INNOVACIÓN, DESARROLLO SUSTENTABLE Y EQUILIBRIO REGIONAL - COMERCIO - DERECHOS HUMANOS E INCLUSIÓN SOCIAL

**FIN**  
Contribuir en incrementar la generación, crecimiento y competitividad de las y los empresarios de Mipymes comerciales a través de acrecentar su esperanza de vida

**PROPÓSITO**  
Las y los empresarios de Mipymes comerciales acrecentan la esperanza de vida de sus empresas

Referencia	Resumen Narrativo	Presupuesto Autorizado	Presupuesto Modificado	Gasto Acumulado	Meta del Objetivo			Avance de la Meta del Objetivo				Meta de Beneficiarios		Avance de la Meta de Beneficiarios					
					Unidad de Medida	Valor Reprogramado	Clasificación	Valor Logrado del Mes	Justificaciones Mensuales		Valor Logrado Acumulado	%	Tipo	Valor Reprogramado	Valor Logrado del Mes	%	Justificaciones Mensuales		Valor Logrado Acumulado
C01	Servicios para la creación de nuevas empresas brindados	3,782,464	3,771,165	281,893	Empresas aperturadas a través del sare	2,100.00	ACUMULADO	229			329	16%	Empresas	2,100	0	0%		0	0%
C0101	Constitución y/o modificación de Sociedades Cooperativas y Microindustriales	656,671	656,671	80,547	Sociedades cooperativas y microindustriales constituidas	105.00	ACUMULADO	0			0	0%	Empresas	105	0	0%		0	0%
C0102	Tramitación para el etiquetado de comercialización	1,015,951	997,831	111,105	Empresas apoyadas para el cumplimiento de etiquetado	67.00	ACUMULADO	4			8	12%	Empresas apoyadas	67	0	0%		0	0%
C0103	Gestión de registro de signos distintivos para productos y servicios chihuahuenses ante el IMPI	696,521	703,342	30,243	Registros de signos distintivos	130.00	ACUMULADO	21			36	28%	Empresas	130	0	0%		0	0%
C0104	Atención a las y los usuarios para la apertura de nuevas empresas a través del SARE	1,413,321	1,413,321	59,998	Usuarios y usuarias atendidos	13,100.00	ACUMULADO	2,965			5,642	43%	Las y los usuarios	13,100	0	0%		0	0%
C02	Servicios de asesorías para la eficiente gestión estratégica para la incursión en nuevos mercados nacionales en temas empresariales otorgados	6,396,602	6,406,202	125,757	Usuarios y usuarias atendidos	1,200.00	ACUMULADO	60			140	12%	Las y los usuarios	1,200	0	0%		0	0%
C0201	Desarrollo de talento empresarial a emprendedores y MPYMEs	1,586,934	1,586,934	91,790	Empresarios y empresarias capacitados en temas empresariales	450.00	ACUMULADO	58			58	13%	Empleados capacitados y profesionalizados	450	0	0%		0	0%
					Empresarios y empresarias capacitados en temas empresariales	100.00	ACUMULADO	38			38	38%	Empresas	100	0	0%		0	0%
C0202	Realización y participación en ferias nacionales	4,809,668	4,819,268	33,967	monto de ventas de contratos	12,000,000.00	ACUMULADO	0			0	0%	Empresas	50	0	0%		0	0%
C03	Apoyos económicos para la consolidación de las Mipymes exportadoras en los mercados Internacionales otorgados	4,148,773	4,391,297	183,054	Empresas apoyadas	15.00	ACUMULADO	1			1	7%	Empresas apoyadas	15	0	0%		0	0%
C0301	Promoción de los productos chihuahuenses en mercados internacionales	284,645	535,619	72,844	monto de ventas de contratos	12,000,000.00	ACUMULADO	500,000			500,000	4%	Empresarios	15	0	0%		0	0%
C0302	Capacitación focalizada en Comercio Exterior	2,929,448	2,930,998	29,604	Empresarios y empresarias capacitados	50.00	ACUMULADO	30			30	60%	Empresarios	50	0	0%		0	0%
C0303	Atención con asesorías para la comercialización en mercados internacionales	934,680	924,680	80,606	Asesorías otorgadas	120.00	ACUMULADO	15			30	25%	Empresarios	120	0	0%		0	0%
	<b>Total</b>	<b>14,327,839</b>	<b>14,568,664</b>	<b>590,704</b>															

Justificación de Diferencia de Avance con Respecto a las Metas Programadas

GOBIERNO DEL ESTADO DE CHIHUAHUA  
SEGUIMIENTO A LAS METAS DEL PROGRAMA OPERATIVO ANUAL  
Mes de Febrero del 2018

Hoja No. 3 de 3  
Fecha Impresión 31/07/2018  
PRBRREP365

104-SECRETARIA DE INNOVACION Y DESARROLLO ECONOMICO

2F00618 / E205T2 FOMENTO AL COMERCIO Y DESARROLLO EMPRESARIAL 2018 / ECONOMIA, INNOVACION, DESARROLLO SUSTENTABLE Y EQUILIBRIO REGIONAL - COMERCIO - DERECHOS HUMANOS E INCLUSION SOCIAL

Responsable de Programa

M.A. Lajura Elizabeth Leal Lopez  
Directora de Comercio

Titular de Dependencia

Ing. Alejandra de la Vega Arizpe  
Secretaria de Innovación y Desarrollo Económico



GOBIERNO DEL ESTADO DE CHIHUAHUA  
SEGUIMIENTO A LAS METAS DEL PROGRAMA OPERATIVO ANUAL  
Mes de Febrero del 2018

Hoja No. 1 de 3  
Fecha Impresión 31/07/2018  
PRBRREP365

104-SECRETARIA DE INNOVACION Y DESARROLLO ECONOMICO

2F00918 / E204T2 FOMENTO A LA ACTIVIDAD MINERA MEDIANTE EL DESARROLLO SUSTENTABLE 2018 / ECONOMIA, INNOVACION, DESARROLLO SUSTENTABLE Y EQUILIBRIO REGIONAL - MINERIA - DERECHOS HUMANOS E INCLUSION SOCIAL

Definición del Programa	Beneficiarios				
	Población	Tipo	Mujeres	Hombres	Total
Impulsar el establecimiento así como el desarrollo de la competitividad de las y los empresarios y/o concesionarios del sector minero-metalúrgico a través de la asesoría, capacitación, financiamiento y promoción.	REFERENCIA	Las y los empresarios y/o concesionarios del sector minero - metalúrgico	450	1,050	1,500
	OBJETIVO	Las y los empresarios y/o concesionarios del sector minero - metalúrgico	360	840	1,200
	POSTERGADA	Las y los empresarios y/o concesionarios del sector minero - metalúrgico	45	105	150
	POTENCIAL	Las y los empresarios y/o concesionarios del sector minero - metalúrgico	405	945	1,350
<b>Recursos del Programa</b>					
	Presupuesto Autorizado	Presupuesto Modificado	Gasto	Variación Presup. Modificado vs. Gasto	
	5,983,306	5,980,213	215,919	5,764,294	

ALINEACIÓN

Alineación al Plan Nacional de Desarrollo		Periodo	2013-2018
Eje	N4	México Próspero	
Tema	08	Fomento económico, política sectorial y regional	
Subtema	00	Fomento económico, política sectorial y regional	
Objetivo	001	Desarrollar los sectores estratégicos del país.	
Estrategia	002	Promover mayores niveles de inversión y competitividad en el sector minero.	
Línea de Acción	001	Fomentar el incremento de la inversión en el sector minero.	

Alineación al Plan Estatal de Desarrollo		Periodo	2017-2021
Eje	E2	Economía, Innovación, Desarrollo Sustentable y Equilibrio Regional	
Tema	-		
Subtema	-		
Objetivo	01	Fortalecer la organización y el desarrollo de las capacidades de los sectores productivos del estado para promover un crecimiento sustentable con mejores ingresos para las y los chihuahuenses.	
Estrategia	03	Fomentar la actividad minera, social y ambientalmente responsable.	
Línea de Acción			

FUENTES DE FINANCIAMIENTO

Clave	Fuente	Origen	Porcentaje	Autorizado	Modificado	Gasto	Variación
1110118	RECURSOS DEL ESTADO 2018	ESTATAL	100.00	5,983,306	5,980,213	215,919	5,764,294

GOBIERNO DEL ESTADO DE CHIHUAHUA  
SEGUIMIENTO A LAS METAS DEL PROGRAMA OPERATIVO ANUAL  
Mes de Febrero del 2018

Hoja No. 2 de 3  
Fecha Impresión 31/07/2018  
FRBRREP365

104-SECRETARIA DE INNOVACION Y DESARROLLO ECONOMICO

2F00918 / E204T2 FOMENTO A LA ACTIVIDAD MINERA MEDIANTE EL DESARROLLO SUSTENTABLE 2018 / ECONOMÍA, INNOVACIÓN, DESARROLLO SUSTENTABLE Y EQUILIBRIO REGIONAL - MINERÍA - DERECHOS HUMANOS E INCLUSION SOCIAL

**FIN**  
Contribuir a fortalecer la organización y el desarrollo de la capacidad del sector minero para promover un desarrollo sustentable, a través del desarrollo de la competitividad de las y los empresarios y/o concesionarios del sector minero-metalúrgico

**PROPÓSITO**  
Las y los empresarios y/o concesionarios del sector minero-metalúrgico desarrollan su competitividad

Referencia	Resumen Narrativo	Presupuesto Autorizado	Presupuesto Modificado	Gasto Acumulado	Meta del Objetivo			Avance de la Meta del Objetivo				Meta de Beneficiarios		Avance de la Meta de Beneficiarios			
					Unidad de Medida	Valor Reprogramado	Clasificación	Valor Logrado del Mes	Justificaciones Mensuales	Valor Logrado Acumulado	%	Tipo	Valor Reprogramado	Valor Logrado del Mes	%	Justificaciones Mensuales	Valor Logrado Acumulado
C01	Servicios de asesoría técnica y legal a las y los empresarios y/o concesionarios del sector minero-metalúrgico en el estado otorgados	911,108	911,108	95,957	Empresas y/o concesionarios mineros	445.00	ACUMULADO	44		73	16%	Empresas y/o concesionarios mineros	445	0	0%	0	0%
C0101	Atención a las y los empresarios y/o concesionarios del sector minero-metalúrgico así como visitas técnicas a los yacimientos	791,708	791,708	95,957	Empresas y/o concesionarios mineros	150.00	ACUMULADO	29		45	30%	Empresas y/o concesionarios mineros	180	0	0%	0	0%
C0102	Análisis de muestras minerales	105,000	105,000		Empresas y/o concesionarios mineros	35.00	ACUMULADO	0		2	6%	Empresas y/o concesionarios mineros	35	0	0%	0	0%
C0103	Atención legal a las y los empresarios y/o concesionarios del sector minero-metalúrgico del estado	14,400	14,400		Empresas y/o concesionarios mineros	220.00	ACUMULADO	14		24	11%	Empresas	220	0	0%	0	0%
					Empresas y/o concesionarios mineros	10.00	ACUMULADO	1		2	20%	Empresas y/o concesionarios mineros	10	0	0%	0	0%
C02	Capacitación a las y los empresarios y/o concesionarios del sector minero-metalúrgico en el estado brindada	425,680	425,680	25,422	Empresas y/o concesionarios mineros	300.00	ACUMULADO	20		35	12%	Empresas y/o concesionarios mineros	300	0	0%	0	0%
C0201	Realización de cursos de capacitación	183,134	183,134	25,422	Empresas y/o concesionarios mineros	300.00	ACUMULADO	20		35	12%	Empresas y/o concesionarios mineros	300	0	0%	0	0%
C0202	Detección de necesidades de capacitación	242,546	242,546		Cursos de capacitación	6.00	ACUMULADO	1		2	33%	Empresas y/o concesionarios mineros	390	0	0%	0	0%
C03	Financiamiento a las y los empresarios y/o concesionarios del sector minero-metalúrgico del estado otorgado	4,646,518	4,643,425	94,540	Monto de financiamiento	4,000,000.00	ACUMULADO	285,600		285,600	7%	Empresas y/o concesionarios mineros	6	0	0%	0	0%
C0301	Revisión de factibilidad del proyecto de financiamiento	646,518	643,425	94,540	Solicitudes validadas	6.00	ACUMULADO	1		1	17%	Empresas y/o concesionarios mineros	6	0	0%	0	0%
C0302	Promoción del fondo de financiamiento	4,000,000	4,000,000		Solicitudes recibidas	9.00	ACUMULADO	1		1	11%	Empresas y/o concesionarios mineros	9	0	0%	0	0%
	<b>Total</b>	<b>5,983,306</b>	<b>5,980,213</b>	<b>215,919</b>													

Justificación de Diferencia de Avance con Respecto a las Metas Programadas

Responsable de Programa

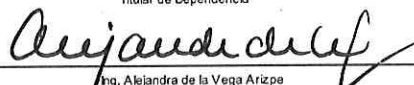
Lic. José Rafael Jabalera Batista  
Director de Minería

GOBIERNO DEL ESTADO DE CHIHUAHUA  
SEGUIMIENTO A LAS METAS DEL PROGRAMA OPERATIVO ANUAL  
Mes de Febrero del 2018

Hoja No. 3 de 3  
Fecha Impresión 31/07/2018  
PRBRREP365

104-SECRETARIA DE INNOVACION Y DESARROLLO ECONOMICO

Titular de Dependencia



Ing. Alejandra de la Vega Arizpe  
Secretaría de Innovación y Desarrollo Económico



GOBIERNO DEL ESTADO DE CHIHUAHUA  
SEGUIMIENTO A LAS METAS DEL PROGRAMA OPERATIVO ANUAL  
Mes de Febrero del 2018

Hoja No. 1 de 3  
Fecha Impresión 31/07/2018  
FRBRREP365

104-SECRETARIA DE INNOVACION Y DESARROLLO ECONOMICO
---

2F01118 / E206T2 FOMENTO Y DESARROLLO TURISTICO 2018 / ECONOMIA, INNOVACION, DESARROLLO SUSTENTABLE Y EQUILIBRIO REGIONAL - TURISMO - DERECHOS HUMANOS E INCLUSION SOCIAL
---

Definición del Programa	Beneficiarios				
	Población	Tipo	Mujeres	Hombres	Total
Fortalecer y estimular el desarrollo turístico en el estado, a través de eventos, promoción, capacitación, asesorías y créditos para las y los prestadores de servicios turísticos en el estado.	REFERENCIA	Las y los prestadores de servicios turísticos	840	1,259	2,099
	POTENCIAL	Las y los prestadores de servicios turísticos	840	1,259	2,099
	POSTERGADA	Las y los prestadores de servicios turísticos	129	193	322
	OBJETIVO	Las y los prestadores de servicios turísticos en el estado	711	1,066	1,777
	Recursos del Programa				Variación
	Presupuesto Autorizado	Presupuesto Modificado	Gasto	Presup. Modificado vs Gasto	
	14,262,994	14,270,985	678,405	13,592,579	

ALINEACIÓN
------------

Alineación al Plan Nacional de Desarrollo	Periodo 2013-2018
---	-------------------

Eje	N4	México Próspero
Tema	11	Sector turístico
Subtema	00	Sector turístico
Objetivo	001	Aprovechar el potencial turístico de México para generar una mayor derrama económica en el país.
Estrategia	001	Impulsar el ordenamiento y la transformación del sector turístico.
Línea de Acción	003	Alinear la política turística de las entidades federativas a la Política Nacional Turística.

Alineación al Plan Estatal de Desarrollo	Periodo 2017-2021
--	-------------------

Eje	E2	Economía, Innovación, Desarrollo Sustentable y Equilibrio Regional
Tema	-	
Subtema	-	
Objetivo	08	Fortalecer el desarrollo turístico del estado de Chihuahua para incrementar de forma sustentable la derrama económica de este sector en el estado.
Estrategia	02	Mejorar la oferta de productos turísticos sustentables y diversificados con infraestructura consolidada y servicios de calidad.
Línea de Acción		

FUENTES DE FINANCIAMIENTO
---------------------------

Clave	Fuente	Origen	Porcentaje	Autorizado	Modificado	Gasto	Variación
1110118	RECURSOS DEL ESTADO 2018	ESTATAL	100.00	14,262,994	14,270,985	678,405	13,592,579
1155518	CONTRAPARTE ESTATAL A REASIGNACIONES DE RECURSOS FEDERALES SECRETARIA DE TURISMO 2018	ESTATAL	0.00	0	0	0	0

OTRAS FUENTES DE FINANCIAMIENTO
---------------------------------

Clave	Fuente	Programa	Origen	Porcentaje	Autorizado	Modificado	Gasto	Variación
2555518	REASIGNACIONES DE RECURSOS FEDERALES SECRETARIA DE TURISMO 2018	2E17218 PROGRAMA DE DESARROLLO REGIONAL TURISTICO SUSTENTABLE Y PUEBLOS MÁGICOS 2018	FEDERAL	0.00	0	0	0	0

2

**GOBIERNO DEL ESTADO DE CHIHUAHUA**  
**SEGUIMIENTO A LAS METAS DEL PROGRAMA OPERATIVO ANUAL**  
 Mes de Febrero del 2018

Hoja No. 2 de 3  
 Fecha Impresión 31/07/2018  
 PRBRREP365

104-SECRETARIA DE INNOVACION Y DESARROLLO ECONOMICO

2F01118 / E206T2 FOMENTO Y DESARROLLO TURISTICO 2018 / ECONOMIA, INNOVACION, DESARROLLO SUSTENTABLE Y EQUILIBRIO REGIONAL - TURISMO - DERECHOS HUMANOS E INCLUSION SOCIAL

**FIN**  
 Contribuir a fortalecer el desarrollo turístico del estado de Chihuahua para incrementar de forma sustentable la derrama económica de este sector en el estado a través de la competitividad de las y los prestadores de servicios turísticos en el estado

**PROPÓSITO**  
 Las y los prestadores de servicios turísticos en el estado incrementan su competitividad

Referencia	Resumen Narrativo	Presupuesto Autorizado	Presupuesto Modificado	Gasto Acumulado	Meta del Objetivo			Avance de la Meta del Objetivo				Meta de Beneficiarios		Avance de la Meta de Beneficiarios				
					Unidad de Medida	Valor Reprogramado	Clasificación	Valor Logrado del Mes	Justificaciones Mensuales	Valor Logrado Acumulado	%	Tipo	Valor Reprogramado	Valor Logrado del Mes	%	Justificaciones Mensuales	Valor Logrado Acumulado	%
C01	Eventos turísticos competitivos para mujeres y hombres realizados	5,323,483	5,326,413	140,054	Derrama económica	108,810,000.00	ACUMULADO	0		0	0%	Las y los prestadores de servicios turísticos	1,777	0	0%		0	0%
C0101	Organización del Festival Internacional de Turismo de Aventura FITA	4,747,464	4,750,393	101,562	Derrama económica	108,810,000.00	ACUMULADO	0		0	0%	Las y los prestadores de servicios turísticos	1,777	0	0%		0	0%
C0102	Elaboración de estudios del sector turístico del Estado	576,019	576,019	38,492	Estudios turísticos	2.00	ACUMULADO	0		0	0%	Las y los prestadores de servicios turísticos	1,777	0	0%		0	0%
C02	Material promocional de destinos turísticos otorgado	3,521,012	3,526,073	130,028	Folleto	120,000.00	ACUMULADO	500		500	0%	Personas	120,000	0	0%		0	0%
C0201	Elaboración del contenido de folletos, carteles, mapas, postales, planos y programas institucionales de promoción turística	1,555,062	1,555,062	66,398	Folleto	118,000.00	ACUMULADO	500		500	0%	Personas	118,000	0	0%		0	0%
					Folleto	2,000.00	ACUMULADO	0		0	0%	Las y los prestadores de servicios turísticos en el estado	2,000	0	0%		0	0%
C0202	Gestión de solicitudes de apoyo de promoción turística que presenten las y los prestadores de servicios turísticos así como la autoridad municipal, estatal y federal	1,965,950	1,971,011	63,630	Personas apoyadas	1,250.00	ACUMULADO	113		182	15%	Personas apoyadas	1,250	0	0%		0	0%
C03	Certificados del Distintivo H, M, y punto limpio brindados	1,147,582	1,147,582	113,290	Empresas de servicios turísticos certificadas	50.00	ACUMULADO	1		11	22%	Empresas de servicios turísticos certificadas	50	0	0%		0	0%
C0301	Organización del número de empresas certificadas con el distintivo "H" en el Estado	332,573	332,573	39,828	Empresas de servicios turísticos certificadas	2.00	ACUMULADO	1		6	300%	Empresas de servicios turísticos certificadas	2	0	0%		0	0%
C0302	Determinación del número de empresas certificadas con el distintivo "M" en el Estado	461,568	461,568	37,428	Empresas de servicios turísticos certificadas	28.00	ACUMULADO	0		0	0%	Empresas de servicios turísticos certificadas	28	0	0%		0	0%
C0303	Planeación del número de empresas certificadas con el sello de calidad punto limpio en el estado	353,441	353,441	36,034	Empresas de servicios turísticos certificadas	20.00	ACUMULADO	0		5	25%	Empresas de servicios turísticos certificadas	20	0	0%		0	0%
C04	Capacitación a las y los empleados de las empresas turísticas otorgada	2,277,326	2,277,326	87,514	Las y los empleados de las empresas turísticas	2,300.00	ACUMULADO	308		447	19%	Las y los empleados de las empresas turísticas	2,300	0	0%		0	0%
					Las y los empleados de las empresas turísticas	200.00	ACUMULADO	26		26	13%	Las y los empleados de las empresas turísticas	200	0	0%		0	0%
C0401	Atención a prestadores de servicios turísticos y autoridades municipales en la coordinación e implementación de los programas de capacitación	1,171,338	1,171,338	21,116	Personas atendidas	1,200.00	ACUMULADO	100		200	17%	Personas atendidas	1,200	0	0%		0	0%
C0402	Organización de cursos y talleres para guías de turistas, meseros, camaristas, recepcionistas, entre otros	1,105,988	1,105,988	66,398	Cursos de capacitación y talleres	90.00	ACUMULADO	12		21	23%	Las y los empleados de las empresas turísticas	2,300	0	0%		0	0%
					Cursos de capacitación	10.00	ACUMULADO	1		1	10%	Las y los empleados de las empresas turísticas	200	0	0%		0	0%
C05	Servicios de asesoría integral a prestadores de servicios turísticos brindada	1,993,591	1,993,591	207,520	Asesorías	8.00	ACUMULADO	2		3	38%	Las y los prestadores de servicios turísticos	8	0	0%		0	0%
C0501	Logística para el otorgamiento de créditos	400,488	400,488	54,398	Monto de créditos otorgados	4,000,000.00	ACUMULADO	0		0	0%	Las y los prestadores de servicios turísticos	10	0	0%		0	0%
C0502	Gestión y vinculación para potencializar el desarrollo turístico en el Estado, con los tres ordenes de gobierno, iniciativa	1,593,103	1,593,103	153,122	Gestiones	8.00	ACUMULADO	1		2	25%	Las y los prestadores de servicios turísticos	1,777	0	0%		0	0%



GOBIERNO DEL ESTADO DE CHIHUAHUA  
 SEGUIMIENTO A LAS METAS DEL PROGRAMA OPERATIVO ANUAL  
 Mes de Febrero del 2018

Hoja No. 3 de 3  
 Fecha Impresión 31/07/2018  
 PRBRREP365

104-SECRETARIA DE INNOVACION Y DESARROLLO ECONOMICO

2F01118 / E206T2 FOMENTO Y DESARROLLO TURISTICO 2018 / ECONOMIA, INNOVACION, DESARROLLO SUSTENTABLE Y EQUILIBRIO REGIONAL - TURISMO - DERECHOS HUMANOS E INCLUSION SOCIAL

Referencia	Resumen Narrativo	Presupuesto Autorizado	Presupuesto Modificado	Gasto Acumulado	Meta del Objetivo			Avance de la Meta del Objetivo				Justificaciones Mensuales	Valor		Justificaciones Mensuales	Valor		
					Unidad de Medida	Valor Reprogramado	Clasificación	Valor Logrado del Mes	Justificaciones Mensuales	Valor Logrado Acumulado	%		Reprogramado	Valor Logrado del Mes		%		
C05	Servicios de asesoría integral a prestadores de servicios turísticos brindada privada e instituciones sociales y crediticias	1,993,591	1,993,591	207,520	Asesorias	8.00	ACUMULADO	2			3	38%	Las y los prestadores de servicios turísticos	8	0	0%	0	0%
	<b>Total</b>	<b>14,262,994</b>	<b>14,270,985</b>	<b>678,405</b>														

Justificación de Diferencia de Avance con Respecto a las Metas Programadas

Responsable de Programa



Dra. Nathalie Veronique Desplas Fuel  
 Directora de Turismo

Titular de Dependencia



Ing. Alejandra de la Vega Arizpe  
 Secretaria de Innovación y Desarrollo Económico

GOBIERNO DEL ESTADO DE CHIHUAHUA  
SEGUIMIENTO A LAS METAS DEL PROGRAMA OPERATIVO ANUAL  
Mes de Febrero del 2018

Hoja No. 1 de 2  
Fecha Impresión 31/07/2018  
PRBRREF365

104-SECRETARIA DE INNOVACION Y DESARROLLO ECONOMICO										
2F01518 / E203T2 PROMOCIÓN PARA LA ATRACCIÓN DE INVERSIÓN 2018 / ECONOMÍA, INNOVACIÓN, DESARROLLO SUSTENTABLE Y EQUILIBRIO REGIONAL - INDUSTRIA - DERECHOS HUMANOS E INCLUSIÓN SOCIAL										
Definición del Programa					Beneficiarios					
					Población	Tipo	Mujeres	Hombres	Total	
Promoción de las ventajas competitivas del estado de Chihuahua, para generar nuevas inversiones así como brindar servicios de asesoría a las empresas de diferentes sectores productivos, con el fin que la población económicamente activa en el estado encuentre empleos de calidad.					POTENCIAL	Población económicamente activa	24,875	37,312	62,187	
					POSTERGADA	Población económicamente activa	20,875	31,312	52,187	
					OBJETIVO	Población económicamente activa del estado de Chihuahua	4,000	6,000	10,000	
					REFERENCIA	Población económicamente activa del estado de Chihuahua	654,414	981,620	1,636,034	
					Recursos del Programa					
					Presupuesto Autorizado	Presupuesto Modificado	Gasto	Variación Presup. Modificado vs Gasto		
					6,311,191	6,085,515	393,265	5,692,250		
ALINEACIÓN										
Alineación al Plan Nacional de Desarrollo					Periodo 2013-2018					
Eje	N5	México con Responsabilidad Global								
Tema	02	Libre comercio e Integración regional								
Subtema	00	Libre comercio e Integración regional								
Objetivo	001	Reafirmar el compromiso del país con el libre comercio, la movilidad de capitales y la integración productiva.								
Estrategia	001	Impulsar y profundizar la política de apertura comercial para incentivar la participación de México en la economía global.								
Línea de Acción	010	Difundir las condiciones de México en el exterior para atraer mayores niveles de inversión extranjera.								
Alineación al Plan Estatal de Desarrollo					Periodo 2017-2021					
Eje	E2	Economía, Innovación, Desarrollo Sustentable y Equilibrio Regional								
Tema	-									
Subtema	-									
Objetivo	01	Fortalecer la organización y el desarrollo de las capacidades de los sectores productivos del estado para promover un crecimiento sustentable con mejores ingresos para las y los chihuahuenses.								
Estrategia	04	Fomentar el establecimiento y desarrollo de empresas que generen mejores empleos de mayor remuneración.								
Línea de Acción										
FUENTES DE FINANCIAMIENTO										
Clave	Fuente				Origen	Porcentaje	Autorizado	Modificado	Gasto	Variación
1110118	RECURSOS DEL ESTADO 2018				ESTATAL	100.00	6,311,191	6,085,515	393,265	5,692,250

GOBIERNO DEL ESTADO DE CHIHUAHUA  
SEGUIMIENTO A LAS METAS DEL PROGRAMA OPERATIVO ANUAL  
Mes de Febrero del 2018

Hoja No. 2 de 2  
Fecha Impresión 31/07/2018  
PRBRREP365

104-SECRETARIA DE INNOVACION Y DESARROLLO ECONOMICO

2F01518 / E203T2 PROMOCIÓN PARA LA ATRACCIÓN DE INVERSIÓN 2018 / ECONOMÍA, INNOVACIÓN, DESARROLLO SUSTENTABLE Y EQUILIBRIO REGIONAL - INDUSTRIA - DERECHOS HUMANOS E INCLUSIÓN SOCIAL

**FIN**  
Contribuir en fortalecer la organización y el desarrollo de las capacidades de los sectores productivos del estado, para promover un crecimiento sustentable con mejores ingresos para las y los chihuahuenses a través de la generación de empleos de calidad a la población económicamente activa en el estado

**PROPÓSITO**  
La población económicamente activa en el estado encuentran empleos de calidad

Referencia	Resumen Narrativo	Presupuesto Autorizado	Presupuesto Modificado	Gasto Acumulado	Meta del Objetivo			Avance de la Meta del Objetivo				Meta de Beneficiarios			Avance de la Meta de Beneficiarios			
					Unidad de Medida	Valor Reprogramado	Clasificación	Valor Logrado del Mes	Justificaciones Mensuales	Valor Logrado Acumulado	%	Tipo	Valor Reprogramado	Valor Logrado del Mes	%	Justificaciones Mensuales	Valor Logrado Acumulado	%
C01	Inversiones (nacionales y extranjeras nuevas) de empresas confirmadas	4,478,644	4,491,256	303,184	Empresas	50.00	ACUMULADO	1		1	2%	Empresas	50	0	0%	0	0%	
C0101	Participación en ferias, foros, misiones comerciales y encuentros de negocios nacionales e internacionales en conjunto con el sector privado para captación de nuevos proyectos de inversión	3,263,656	3,278,718	222,718	Ferias, foros y eventos asistidos	12.00	ACUMULADO	1		1	8%	Empresas	12	0	0%	0	0%	
C0102	Promoción de las capacidades productivas locales y regionales para incrementar el grado de la proveeduría en el Estado.	1,214,988	1,212,538	80,466	Empresas	120.00	ACUMULADO	6		9	8%	Empresas	120	0	0%	0	0%	
C02	Servicios de asesoría a las empresas de diferentes sectores productivos otorgadas	1,832,547	1,594,259	90,081	Empresas	100.00	ACUMULADO	25		50	50%	Empresas	100	0	0%	0	0%	
C0201	Atención a empresas interesadas en invertir en el Estado con asesoría de información económica, geográfica, de infraestructura y social del Estado	1,274,467	1,036,179	9,390	Empresas	90.00	ACUMULADO	5		8	9%	Empresas	90	0	0%	0	0%	
C0202	Localización de reservas y/o naves industriales disponibles, soporte técnico y logístico (traslado a municipios).	558,080	558,080	80,691	Empresas	80.00	ACUMULADO	3		6	8%	Empresas	80	0	0%	0	0%	
<b>Total</b>		<b>6,311,191</b>	<b>6,085,515</b>	<b>393,265</b>														

Justificación de Diferencia de Avance con Respecto a las Metas Programadas

Responsable de Programa



Lic. Martha Cristina Herrera Terrazas  
Directora de Promoción

Titular de Dependencia



Lic. Alejandra de la Vega Arizpe  
Secretaria de Innovación y Desarrollo Económico



GOBIERNO DEL ESTADO DE CHIHUAHUA  
SEGUIMIENTO A LAS METAS DEL PROGRAMA OPERATIVO ANUAL  
Mes de Febrero del 2018

Hoja No. 1 de 2  
Fecha Impresión 31/07/2018  
PRBRREP365

104-SECRETARIA DE INNOVACION Y DESARROLLO ECONOMICO

2F02018 / E208T2 PROMOCIÓN PARA LA EFICIENCIA E INNOVACIÓN EN LA GENERACIÓN Y ABASTO DE FUENTES DE ENERGÍA / ECONOMÍA, INNOVACIÓN, DESARROLLO SUSTENTABLE Y EQUILIBRIO REGIONAL - ENERGÍA - DERECHOS HUMANOS E INCLUSIÓN SOCIAL

Definición del Programa	Beneficiarios				
	Población	Tipo	Mujeres	Hombres	Total
Promover el gran potencial energético con que cuenta el estado y brindar asesorías integrales a las empresas del sector energético, industrial y de servicios, clasificadas en el Directorio Estadístico Nacional de Unidades Económicas (DENUE) como Tamaño Grande, para impulsar la inversión pública y privada en la construcción y ampliación de infraestructura para la generación y transmisión de energía limpia y renovable.	REFERENCIA	Empresas del sector energético industrial clasificadas en el Directorio Estadístico de Unidades Económicas (DENUE) como Tamaño Grande			987
	OBJETIVO	Empresas del sector energético industrial clasificadas en el Directorio Estadístico de Unidades Económicas (DENUE) como Tamaño Grande			230
	POSTERGADA	Empresas del sector energético industrial clasificadas en el Directorio Estadístico de Unidades Económicas (DENUE) como Tamaño Grande			691
	POTENCIAL	Empresas del sector energético industrial clasificadas en el Directorio Estadístico de Unidades Económicas (DENUE) como Tamaño Grande			921
	<b>Recursos del Programa</b>				
	Presupuesto Autorizado	Presupuesto Modificado	Gasto	Variación Presup. Modificado vs Gasto	
	4,150,948	4,160,629	258,208	3,902,421	

ALINEACIÓN

Alineación al Plan Nacional de Desarrollo Periodo 2013-2018

Eje	N4	México Próspero
Tema	06	Energía
Subtema	00	Energía
Objetivo	001	Abastecer de energía al país con precios competitivos, calidad y eficiencia a lo largo de la cadena productiva.
Estrategia	002	Asegurar el abastecimiento racional de energía eléctrica a lo largo del país.
Línea de Acción	005	Promover el uso eficiente de la energía, así como el aprovechamiento de fuentes renovables, mediante la adopción de nuevas tecnologías y la implementación de mejores prácticas.

Alineación al Plan Estatal de Desarrollo Periodo 2017-2021

Eje	E2	Economía, Innovación, Desarrollo Sustentable y Equilibrio Regional
Tema	--	
Subtema	--	
Objetivo	04	Promover la eficiencia e innovación en la generación y abasto de fuentes de energía para el desarrollo de las actividades productivas y sociales de los habitantes del estado.
Estrategia	01	Impulsar sustancialmente la generación y uso de energía renovable en el conjunto de las diversas fuentes de energía susceptibles de ser aprovechadas.
Línea de Acción		

FUENTES DE FINANCIAMIENTO

Clave	Fuente	Origen	Porcentaje	Autorizado	Modificado	Gasto	Variación
1110118	RECURSOS DEL ESTADO 2018	ESTATAL	100.00	4,150,948	4,160,629	258,208	3,902,421

2

GOBIERNO DEL ESTADO DE CHIHUAHUA  
SEGUIMIENTO A LAS METAS DEL PROGRAMA OPERATIVO ANUAL  
Mes de Febrero del 2018

Hoja No. 2 de 2  
Fecha Impresión 31/07/2018  
PRBRREP365

104-SECRETARIA DE INNOVACION Y DESARROLLO ECONOMICO

2F02018 / E208T2 PROMOCIÓN PARA LA EFICIENCIA E INNOVACIÓN EN LA GENERACIÓN Y ABASTO DE FUENTES DE ENERGÍA / ECONOMÍA, INNOVACIÓN, DESARROLLO SUSTENTABLE Y EQUILIBRIO REGIONAL - ENERGÍA - DERECHOS HUMANOS E INCLUSIÓN SOCIAL

**FIN**  
Contribuir a promover la eficiencia e innovación en la generación y abasto de fuentes de energía para el desarrollo de las actividades productivas y sociales de los habitantes del estado a través de incrementar el desarrollo del sector energético, industrial y de servicios, clasificadas en el DENUE como Tamaño "Grande"


**PROPÓSITO**  
Las empresas del sector energético, industrial y de servicios, clasificadas en el Directorio Estadístico de Unidades Económicas (DENUE) como Tamaño Grande incrementan su desarrollo

Referencia	Resumen Narrativo	Presupuesto Autorizado	Presupuesto Modificado	Gasto Acumulado	Meta del Objetivo			Avance de la Meta del Objetivo				Meta de Beneficiarios		Avance de la Meta de Beneficiarios			
					Unidad de Medida	Valor Reprogramado	Clasificación	Valor Logrado del Mes	Justificaciones Mensuales	Valor Logrado Acumulado	%	Tipo	Valor Reprogramado	Valor Logrado del Mes	%	Justificaciones Mensuales	Valor Logrado Acumulado
C01	Inversión en el sector energético del estado realizada.	2,751,072	2,742,753	167,998	Inversión en millones de dólares americanos	500.00	ACUMULADO	0		0	0%	Empresas	230	0	0%	0	0%
C0101	Participación en ferias, foros y eventos nacionales e internacionales para la captación de nuevos proyectos de inversión.	1,572,518	1,563,518	135,403	Ferias, foros y eventos asistidas	6.00	ACUMULADO	1		1	17%	Empresas	230	0	0%	0	0%
C0102	Vinculación de empresas estatales como proveeduría de productos y servicios al sector energético	1,178,554	1,179,235	32,596	Empresas estatales promovidas	3.00	ACUMULADO	0		0	0%	Empresas	230	0	0%	0	0%
C02	Servicios de asesoría integral al sector energético brindadas.	1,399,876	1,417,876	90,210	Asesorías	24.00	ACUMULADO	1		3	13%	Empresas	230	0	0%	0	0%
C0201	Promoción del potencial energético del estado.	413,888	413,888	36,398	Eventos de promoción del potencial energético	6.00	ACUMULADO	1		1	17%	Empresas	230	0	0%	0	0%
C0202	Elaboración del perfil del sector energético del estado	985,988	1,003,988	53,812	Perfil del sector energético del estado	1.00	ACUMULADO	0		0	0%	Empresas	230	0	0%	0	0%
<b>Total</b>		<b>4,150,948</b>	<b>4,160,629</b>	<b>258,208</b>													

Justificación de Diferencia de Avance con Respecto a las Metas Programadas

El apartado de sujetos de derecho del avance de la meta de beneficiarios se reflejará en el mes de diciembre del 2018, ya que es un dato constante del total de la población objetivo programada de las empresas del sector energético industrial clasificadas en el Directorio Estadístico de Unidades Económicas (DENUE) como Tamaño Grande; debido a que el programa presupuestario está enfocado a promover el gran potencial energético con que cuenta el estado de Chihuahua.

Responsable de Programa



Lic. Jorge López Uranga  
Director de Energía

Titular de Dependencia



Ing. Alejandra de la Vega Arizpa  
Secretaria de Innovación y Desarrollo Económico



**GOBIERNO DEL ESTADO DE CHIHUAHUA**  
**SEGUIMIENTO A LAS METAS DEL PROGRAMA OPERATIVO ANUAL**  
**Mes de Febrero del 2018**

104-SECRETARIA DE INNOVACION Y DESARROLLO ECONOMICO
2F02118 / E203T2 FORTALECIMIENTO Y DESARROLLO INDUSTRIAL 2018 / ECONOMÍA, INNOVACIÓN, DESARROLLO SUSTENTABLE Y EQUILIBRIO REGIONAL - INDUSTRIA - DERECHOS HUMANOS E INCLUSIÓN SOCIAL

Definición del Programa	Beneficiarios				
	Población	Tipo	Mujeres	Hombres	Total
Impulsar el crecimiento y competitividad de las Micro, Pequeñas y Medianas Empresas de la industria de la transformación del estado a través de asesorías, apoyos económicos, capacitación, entrenamiento y certificaciones en sistemas de calidad.	REFERENCIA	MPyMEs de la industria de la transformación del estado			8,881
	OBJETIVO	MPyMEs de la industria de la transformación del estado			150
	POSTERGADA	MPyMEs de la industria de la transformación del estado			1,851
	POTENCIAL	MPyMEs de la industria de la transformación del estado			2,001
<b>Recursos del Programa</b>					
	Presupuesto Autorizado	Presupuesto Modificado	Gasto	Variación Presup. Modificado vs Gasto	
	12,761,244	12,793,545	434,257	12,359,287	

**ALINEACIÓN**

Alineación al Plan Nacional de Desarrollo		Periodo 2013-2018
Eje	N4	México Próspero
Tema	08	Fomento económico, política sectorial y regional
Subtema	00	Fomento económico, política sectorial y regional
Objetivo	001	Desarrollar los sectores estratégicos del país.
Estrategia	004	Impulsar a los emprendedores y fortalecer a las micro, pequeñas y medianas empresas.
Línea de Acción	009	Incrementar la participación de micro, pequeñas y medianas empresas en encadenamientos productivos, así como su capacidad exportadora.

Alineación al Plan Estatal de Desarrollo		Periodo 2017-2021
Eje	E2	Economía, Innovación, Desarrollo Sustentable y Equilibrio Regional
Tema	-	
Subtema	-	
Objetivo	03	Incrementar la generación, crecimiento y competitividad de Micro, Pequeñas y Medianas Empresas (MIPyMEs) chihuahuenses.
Estrategia	01	Impulsar programas de incubación y de apoyo a las Micro, Pequeñas y Medianas Empresas (MIPyMEs) de Chihuahua para vincularse a las cadenas de valor de forma competitiva.
Línea de Acción		

FUENTES DE FINANCIAMIENTO							
Clave	Fuente	Origen	Porcentaje	Autorizado	Modificado	Gasto	Variación
1110118	RECURSOS DEL ESTADO 2018	ESTATAL	100.00	12,761,244	12,793,545	434,257	12,359,287



GOBIERNO DEL ESTADO DE CHIHUAHUA  
SEGUIMIENTO A LAS METAS DEL PROGRAMA OPERATIVO ANUAL  
Mes de Febrero del 2018

Hoja No. 2 de 2  
Fecha Impresión 06/09/2018  
PRBRREP365

104-SECRETARIA DE INNOVACION Y DESARROLLO ECONOMICO

2F02118 / E203T2 FORTALECIMIENTO Y DESARROLLO INDUSTRIAL 2018 / ECONOMIA, INNOVACION, DESARROLLO SUSTENTABLE Y EQUILIBRIO REGIONAL - INDUSTRIA - DERECHOS HUMANOS E INCLUSION SOCIAL

**FIN**  
Contribuir al incremento de la generación, crecimiento y competitividad de las medianas y pequeñas empresas MPyMes chihuahuenses, a través del incremento de la participación en las cadenas de valor global de las capacidades de las MPyMes de la industria de la transformación del estado

**PROPÓSITO**  
Las MPyMes de la industria de la transformación del estado, incrementan su participación en las cadenas de valor global

Referencia	Resumen Narrativo	Presupuesto Autorizado	Presupuesto Modificado	Gasto Acumulado	Meta del Objetivo			Valor Logrado del Mes	Avance de la Meta del Objetivo		Meta de Beneficiarios		Avance de la Meta de Beneficiarios				
					Unidad de Medida	Valor Reprogramado	Clasificación		Justificaciones Mensuales	%	Tipo	Valor Reprogramado	Valor Logrado del Mes	%	Justificaciones Mensuales	Valor Logrado Acumulado	%
C01	Apoyos económicos a MIPyMes del Sector de la Transformación otorgados	7,607,289	7,639,590	292,351	Mipymes	60.00	ACUMULADO	7	14	23%	Empresas	60	7	12%	57	95%	
C0101	Atención de solicitudes para apoyos económicos para la creación y fortalecimiento de MPyMes de la industria de la transformación	6,652,113	6,684,414	213,473	Solicitudes Microempresarias			9	28	40%	Empresas	70	9	13%	120	171%	
								4	6	20%	Mujer	30	4	13%	28	93%	
C0102	Participación de MPyMes de la industria de la transformación en foros, misiones comerciales y Encuentros de Negocios	955,176	955,176	78,878	Mipymes	30.00	ACUMULADO	0	0	0%	Empresas	30	0	0%	98	327%	
C02	Servicios de Asesoría a las MIPyMes del sector de la transformación brindados	5,153,954	5,153,954	141,907	Mipymes	70.00	ACUMULADO	14	14	20%	Las y los empresarios industriales	20	14	70%	85	425%	
C0201	Planeación para el desarrollo de talento (Capacitación técnica, empresarial y certificación en sistemas de calidad) a MPyMes del sector industrial	2,322,029	2,322,029	43,292	Mipymes	25.00	ACUMULADO	0	0	0%	Las y los empresarios industriales	25	0	0%	10	40%	
C0202	Gestión para el otorgamiento de incentivos fiscales e infraestructura para el desarrollo industrial	2,831,925	2,831,925	98,615	Gestiones	15.00	ACUMULADO	0	0	0%	Las y los empresarios del sector industrial	15	0	0%	2	13%	
<b>Total</b>		<b>12,761,244</b>	<b>12,793,545</b>	<b>434,257</b>													

Justificación de Diferencia de Avance con Respecto a las Metas Programadas

Responsable de Programa

Lic. Jaime Campos Castuera  
Director de Industria

Titular de Dependencia

Ing. Alejandra de la Vega Arizpe  
Secretaría de Innovación y Desarrollo Económico

GOBIERNO DEL ESTADO DE CHIHUAHUA  
SEGUIMIENTO A LAS METAS DEL PROGRAMA OPERATIVO ANUAL  
Mes de Febrero del 2018

Hoja No. 1 de 2  
Fecha Impresión 31/07/2018  
PRBRREP365

104-SECRETARIA DE INNOVACION Y DESARROLLO ECONOMICO
2F02218 / E203T2 FOMENTO AGROINDUSTRIAL 2018 / ECONOMÍA, INNOVACIÓN, DESARROLLO SUSTENTABLE Y EQUILIBRIO REGIONAL - INDUSTRIA - DERECHOS HUMANOS E INCLUSIÓN SOCIAL

Definición del Programa	Beneficiarios				
	Población	Tipo	Mujeres	Hombres	Total
Fomentar e impulsar el sector agroindustrial a través del otorgamiento de apoyos económicos y encuentros de agronegocios a las micros, pequeñas, y medianas empresas agroindustriales de 0 a 250 empleados establecidas en el estado.	REFERENCIA	Las micro, pequeñas y medianas empresas agroindustriales de 0 a 250 empleados			4,641
	POSTERGADA	Las micro, pequeñas y medianas empresas agroindustriales de 0 a 250 empleados			1,433
	OBJETIVO	Las micro, pequeñas y medianas empresas agroindustriales de 0 a 250 empleados			225
	POTENCIAL	Las micro, pequeñas y medianas empresas agroindustriales de 0 a 250 empleados			1,658
<b>Recursos del Programa</b>					
	Presupuesto Autorizado	Presupuesto Modificado	Gasto	Variación Presup. Modificado vs Gasto	
	5,463,347	5,463,347	200,533	5,262,815	

<b>ALINEACIÓN</b>
<b>Alineación al Plan Nacional de Desarrollo</b>
Periodo 2013-2018

Eje	N4	México Próspero
Tema	10	Sector agroalimentario
Subtema	00	Sector agroalimentario
Objetivo	001	Construir un sector agropecuario y pesquero productivo que garantice la seguridad alimentaria del país.
Estrategia	001	Impulsar la productividad en el sector agroalimentario mediante la inversión en el desarrollo de capital físico, humano y tecnológico.
Línea de Acción	007	Fomentar la productividad en el sector agroalimentario, con un énfasis en proyectos productivos sostenibles, el desarrollo de capacidades técnicas, productivas y comerciales, así como la integración de circuitos locales de producción, comercialización, inversión, financiamiento y ahorro.

<b>Alineación al Plan Estatal de Desarrollo</b>		
Periodo 2017-2021		
Eje	E2	Economía, Innovación, Desarrollo Sustentable y Equilibrio Regional
Tema	-	
Subtema	-	
Objetivo	01	Fortalecer la organización y el desarrollo de las capacidades de los sectores productivos del estado para promover un crecimiento sustentable con mejores ingresos para las y los chihuahuenses.
Estrategia	02	Incrementar la competitividad, productividad y rentabilidad del sector primario y de las empresas agroindustriales en el estado, fomentando respeto hacia la biodiversidad y el uso sustentable de los recursos.
Línea de Acción		

<b>FUENTES DE FINANCIAMIENTO</b>							
Clave	Fuente	Origen	Porcentaje	Autorizado	Modificado	Gasto	Variación
1110118	RECURSOS DEL ESTADO 2018	ESTATAL	100.00	5,463,347	5,463,347	200,533	5,262,815

GOBIERNO DEL ESTADO DE CHIHUAHUA  
SEGUIMIENTO A LAS METAS DEL PROGRAMA OPERATIVO ANUAL  
Mes de Febrero del 2018

Hoja No. 2 de 2  
Fecha Impresión 31/07/2018  
PRBRREP365

104-SECRETARIA DE INNOVACION Y DESARROLLO ECONOMICO

2F02218 / E203T2 FOMENTO AGROINDUSTRIAL 2018 / ECONOMÍA, INNOVACIÓN, DESARROLLO SUSTENTABLE Y EQUILIBRIO REGIONAL - INDUSTRIA - DERECHOS HUMANOS E INCLUSIÓN SOCIAL

**FIN**  
Contribuir a fortalecer la organización y el desarrollo de las capacidades de los sectores productivos del estado para promover un crecimiento sustentable con mejores ingresos para las y los chihuahuenses a través del incremento de la competitividad de las micros, pequeñas y medianas empresas agroindustriales de 0 a 250 empleados

**PROPÓSITO**  
Las Micros, Pequeñas y Medianas empresas agroindustriales de 0 a 250 empleados establecidas en el Estado de Chihuahua incrementan su competitividad

Referencia	Resumen Narrativo	Presupuesto Autorizado	Presupuesto Modificado	Gasto Acumulado	Meta del Objetivo			Avance de la Meta del Objetivo				Meta de Beneficiarios		Avance de la Meta de Beneficiarios				
					Unidad de Medida	Valor Reprogramado	Clasificación	Valor Logrado del Mes	Justificaciones Mensuales	Valor Logrado Acumulado	%	Tipo	Valor Reprogramado	Valor Logrado del Mes	%	Justificaciones Mensuales	Valor Logrado Acumulado	%
C01	Apoyos económicos a las Micro, Pequeña y Medianas empresas agroindustriales otorgados	4,101,388	4,101,388	60,398	Apoyos económicos	225.00	ACUMULADO	0		0	0%	Empresas agroindustriales	225	0	0%		0	0%
					Apoyos económicos	8.00	ACUMULADO	0		0	0%	Organismos	8	0	0%		0	0%
C0101	Vinculación de las empresas agroindustriales con actores de la cadena de valor para generar proyectos de mayor valor agregado	18,000	18,000		Empresas agroindustriales	16.00	ACUMULADO	1		1	6%	Empresas agroindustriales	16	0	0%		0	0%
C0102	Promoción de proyectos productivos agroindustriales	524,988	524,988	60,398	Proyectos productivos apoyados	15.00	ACUMULADO	3		4	27%	Empresas agroindustriales	15	0	0%		0	0%
C0103	Capacitación en agronegocios o sistemas de calidad e inocuidad	3,558,400	3,558,400		Hombres	140.00	ACUMULADO	0		0	0%	Hombres	140	0	0%		0	0%
					Mujeres	100.00	ACUMULADO	0		0	0%	Mujer	100	0	0%		0	0%
C0104	Administración para el desarrollo del Consejo Certificador del Sotol				Certificaciones de los sectores estratégicos agroindustriales	3.00	ACUMULADO	0		0	0%	Empresas agroindustriales	17	0	0%		0	0%
C02	Encuentros de agronegocios realizados	1,361,959	1,361,959	140,135	Encuentros de negocios efectuados	300.00	ACUMULADO	0		0	0%	Empresas agroindustriales	300	0	0%		0	0%
C0201	Identificación y contacto empresas potenciales en invertir en el sector agroindustrial	861,918	861,918	94,540	Empresas agroindustriales	10.00	ACUMULADO	1		2	20%	Empresas agroindustriales	10	0	0%		0	0%
C0202	Planeación de visitas técnicas a las empresas agroindustriales	500,041	500,041	45,595	Visitas técnicas realizadas	65.00	ACUMULADO	20		26	40%	Empresas agroindustriales	65	0	0%		0	0%
	<b>Total</b>	<b>5,463,347</b>	<b>5,463,347</b>	<b>200,533</b>														

Justificación de Diferencia de Avance con Respecto a las Metas Programadas

Responsable de Programa

MA. Silvia Yolanda Román Sáenz  
Directora de Agroindustria

Titular de Dependencia

Ing. Alejandra de la Vega Arizpe  
Secretaria de Innovación y Desarrollo Económico



GOBIERNO DEL ESTADO DE CHIHUAHUA  
SEGUIMIENTO A LAS METAS DEL PROGRAMA OPERATIVO ANUAL  
Mes de Febrero del 2018

Hoja No. 1 de 2  
Fecha Impresión 31/07/2018  
PRBRREP365

104-SECRETARIA DE INNOVACION Y DESARROLLO ECONOMICO				
2F03317 / E203T2 FONDO NACIONAL EMPRENDEDOR 2017 / ECONOMÍA, INNOVACIÓN, DESARROLLO SUSTENTABLE Y EQUILIBRIO REGIONAL - INDUSTRIA - DERECHOS HUMANOS E INCLUSIÓN SOCIAL				

Definición del Programa	Beneficiarios				
	Población	Tipo	Mujeres	Hombres	Total
Programa para el otorgamiento de apoyos económicos a las y los emprendedores y MIPYMES de sectores estratégicos para el estado de Chihuahua, a fin de fomentar el desarrollo económico y el fortalecimiento ordenado, planificado, sistemático del emprendimiento, así como impulsar la consolidación de una economía innovadora, dinámica y competitiva.	OBJETIVO	Las y los emprendedores y mipymes de sectores estratégicos para el Estado de Chihuahua atendida			4,390
	POTENCIAL	Las y los emprendedores y mipymes del Estado de Chihuahua			8,544
	REFERENCIA	Las y los emprendedores y mipymes del Estado de Chihuahua			8,544
	POSTERGA DA	Las y los emprendedores y mipymes que pertenecen a sectores estratégicos del Estado de Chihuahua rezagados			4,154
<b>Recursos del Programa</b>					
	Presupuesto Autorizado	Presupuesto Modificado	Gasto	Variación Presup. Modificado vs Gasto	
	0	0	0	0	

<b>ALINEACIÓN</b>	
Alineación al Plan Nacional de Desarrollo	Periodo 2013-2018

Eje	N4	México Próspero
Tema	08	Fomento económico, política sectorial y regional
Subtema	00	Fomento económico, política sectorial y regional
Objetivo	001	Desarrollar los sectores estratégicos del país.
Estrategia	004	Impulsar a los emprendedores y fortalecer a las micro, pequeñas y medianas empresas.
Línea de Acción	008	Apoyar el escalamiento empresarial de las micro, pequeñas y medianas empresas mexicanas.

<b>ALINEACIÓN</b>		
Alineación al Plan Estatal de Desarrollo	Periodo 2017-2021	
Eje	E2	Economía, Innovación, Desarrollo Sustentable y Equilibrio Regional
Tema	-	
Subtema	-	
Objetivo	01	Fortalecer la organización y el desarrollo de las capacidades de los sectores productivos del estado para promover un crecimiento sustentable con mejores ingresos para las y los chihuahuenses.
Estrategia	01	Promover el desarrollo equilibrado y armónico en las regiones del estado mediante el fortalecimiento de las vocaciones productivas con una visión sustentable.
Línea de Acción		

<b>FUENTES DE FINANCIAMIENTO</b>							
Clave	Fuente	Origen	Porcentaje	Autorizado	Modificado	Gasto	Variación
1155817	CONTRAPARTE ESTATAL A REASIGNACIONES DE RECURSOS FEDERALES SECRETARIA DE ECONOMIA 2017	ESTATAL	0.00	0	0	0	0

<b>OTRAS FUENTES DE FINANCIAMIENTO</b>								
Clave	Fuente	Programa	Origen	Porcentaje	Autorizado	Modificado	Gasto	Variación
2555817	REASIGNACIONES DE RECURSOS FEDERALES SECRETARIA DE ECONOMIA 2017	2F03317 FONDO NACIONAL EMPRENDEDOR 2017	FEDERAL	0.00	0	0	0	0
2555817	REASIGNACIONES DE RECURSOS FEDERALES SECRETARIA DE ECONOMIA 2017		FEDERAL	0.00	0	0	0	0

GOBIERNO DEL ESTADO DE CHIHUAHUA  
 SEGUIMIENTO A LAS METAS DEL PROGRAMA OPERATIVO ANUAL  
 Mes de Febrero del 2018

Hoja No. 2 de 2  
 Fecha Impresión 31/07/2018  
 PRBRREP365

104-SECRETARIA DE INNOVACION Y DESARROLLO ECONOMICO

2F03317 / E203T2 FONDO NACIONAL EMPRENDEDOR 2017 / ECONOMÍA, INNOVACIÓN, DESARROLLO SUSTENTABLE Y EQUILIBRIO REGIONAL - INDUSTRIA - DERECHOS HUMANOS E INCLUSIÓN SOCIAL

FIN Contribuir al incremento de la derrama económica del Estado de Chihuahua mediante la mejora de la competitividad de las y los emprendedores y Mipymes de sectores estratégicos	PROPÓSITO Las y los emprendedores y Mipymes de sectores estratégicos del Estado de Chihuahua mejoran su competitividad
---	---

Referencia	Resumen Narrativo	Presupuesto Autorizado	Presupuesto Modificado	Gasto Acumulado	Meta del Objetivo			Avance de la Meta del Objetivo				Meta de Beneficiarios		Avance de la Meta de Beneficiarios				
					Unidad de Medida	Valor Reprogramado	Clasificación	Valor Logrado del Mes	Justificaciones Mensuales	Valor Logrado Acumulado	%	Tipo	Valor Reprogramado	Valor Logrado del Mes	%	Justificaciones Mensuales	Valor Logrado Acumulado	%
C01	Apoyos económicos a proyectos estratégicos otorgados				Empresas	390.00	ACUMULADO	0		0	0%	Empresas	390	0	0%		0	0%
C0101	Seguimiento a proyectos estratégicos ingresados.				Empresas	390.00	ACUMULADO	0		0	0%	Empresas	390	0	0%		0	0%
C0102	Atención de solicitudes para apoyos de Proyectos Estratégicos				Empresas	500.00	ACUMULADO	0		0	0%	Empresas	500	0	0%		0	0%
C02	Apoyos económicos a proyectos especiales brindados				Empresas	7.00	ACUMULADO	0		0	0%	Empresas	7	0	0%		0	0%
C0201	Selección de las solicitudes recibidas de los proyectos especiales				Empresas	7.00	ACUMULADO	0		0	0%	Empresas	7	0	0%		0	0%
C0202	Recepción de solicitudes para apoyos de Proyectos Especiales				Empresas	8.00	ACUMULADO	0		0	0%	Empresas	8	0	0%		0	0%
	<b>Total</b>																	

Justificación de Diferencia de Avance con Respecto a las Metas Programadas

Se continúa llevando a cabo el trámite del proceso licitatorio pertinente.

Responsable de Programa

Dr. Alfredo de la Torre Aranda  
 Director de Gestión Estratégica y Eficacia Institucional

Titular de Dependencia

Ing. Alejandra de la Vega Arizpe  
 Secretaría de Innovación y Desarrollo Económico



GOBIERNO DEL ESTADO DE CHIHUAHUA  
SEGUIMIENTO A LAS METAS DEL PROGRAMA OPERATIVO ANUAL  
Mes de Febrero del 2018

Hoja No. 1 de 2  
Fecha Impresión 31/07/2018  
PRBRREP365

104-SECRETARIA DE INNOVACION Y DESARROLLO ECONOMICO
2K02818 / E206T2 CONVENIO CON LA SECRETARIA DE TURISMO-SECTUR 2018 / ECONOMIA, INNOVACION, DESARROLLO SUSTENTABLE Y EQUILIBRIO REGIONAL - TURISMO - DERECHOS HUMANOS E INCLUSION SOCIAL

Definición del Programa	Beneficiarios				
	Población	Tipo	Mujeres	Hombres	Total
Fortalecer el desarrollo turístico a través de la ejecución de proyectos, estudios así como obras de infraestructura y servicios, mejoramiento de imagen urbana, equipamiento, rehabilitación de sitios de interés, rutas, circuitos y corredores en materia turística; para las y los habitantes de los municipios con potencial turístico.	REFERENCIA	Habitantes de municipios con potencial turístico	1,666,558	1,620,537	3,287,095
	OBJETIVO	Habitantes de municipios con potencial turístico	773,255	751,902	1,525,157
	POSTERGA DA	Habitantes de municipios con potencial turístico	893,303	888,635	1,781,938
	POTENCIAL	Habitantes de municipios con potencial turístico	1,666,558	1,620,537	3,287,095
<b>Recursos del Programa</b>					
	Presupuesto Autorizado	Presupuesto Modificado	Gasto	Variación Presup. Modificado vs Gasto	
	51,000,000	30,000,000	0	30,000,000	

ALINEACIÓN	
Alineación al Plan Nacional de Desarrollo	Periodo 2013-2018

Eje	N4	México Próspero
Tema	11	Sector turístico
Subtema	00	Sector turístico
Objetivo	001	Aprovechar el potencial turístico de México para generar una mayor derrama económica en el país.
Estrategia	001	Impulsar el ordenamiento y la transformación del sector turístico.
Línea de Acción	002	Promover la concurrencia de las acciones gubernamentales de las entidades federativas en materia de turismo, con las del Gobierno Federal.

Alineación al Plan Estatal de Desarrollo		Periodo 2017-2021
Eje	E2	Economía, Innovación, Desarrollo Sustentable y Equilibrio Regional
Tema	-	
Subtema	-	
Objetivo	08	Fortalecer el desarrollo turístico del estado de Chihuahua para incrementar de forma sustentable la derrama económica de este sector en el estado.
Estrategia	01	Potencializar el modelo de desarrollo turístico del estado.
Línea de Acción		

FUENTES DE FINANCIAMIENTO								
Clave	Fuente	Origen	Porcentaje	Autorizado	Modificado	Gasto	Variación	
1110118	RECURSOS DEL ESTADO 2018	ESTATAL	0.00	0	0	0	0	
1155518	CONTRAPARTE ESTATAL A REASIGNACIONES DE RECURSOS FEDERALES SECRETARIA DE TURISMO 2018	ESTATAL	41.18	21,000,000	0	0	0	

OTRAS FUENTES DE FINANCIAMIENTO									
Clave	Fuente	Programa	Origen	Porcentaje	Autorizado	Modificado	Gasto	Variación	
2555518	REASIGNACIONES DE RECURSOS FEDERALES SECRETARIA DE TURISMO 2018	2K02818 CONVENIO CON LA SECRETARIA DE TURISMO-SECTUR 2018	FEDERAL	0.00	0	30,000,000	0	30,000,000	
2555518	REASIGNACIONES DE RECURSOS FEDERALES SECRETARIA DE TURISMO 2018		FEDERAL	58.82	30,000,000	0	0	0	



GOBIERNO DEL ESTADO DE CHIHUAHUA  
SEGUIMIENTO A LAS METAS DEL PROGRAMA OPERATIVO ANUAL  
Mes de Febrero del 2018

Hoja No. 2 de 2  
Fecha Impresión 31/07/2018  
PR8RREP365

104-SECRETARIA DE INNOVACION Y DESARROLLO ECONOMICO

2K02818 / E206T2 CONVENIO CON LA SECRETARIA DE TURISMO-SECTUR 2018 / ECONOMIA, INNOVACION, DESARROLLO SUSTENTABLE Y EQUILIBRIO REGIONAL - TURISMO - DERECHOS HUMANOS E INCLUSION SOCIAL

**FIN**  
Contribuir al desarrollo turístico en el estado a través del incremento de la infraestructura turística, beneficiándose de esta manera las y los habitantes de los municipios con potencial turístico


**PROPÓSITO**  
Habitantes de municipios con potencial turístico, se benefician con el incremento de la infraestructura turística

Referencia	Resumen Narrativo	Presupuesto Autorizado	Presupuesto Modificado	Gasto Acumulado	Meta del Objetivo			Avance de la Meta del Objetivo				Meta de Beneficiarios		Avance de la Meta de Beneficiarios				
					Unidad de Medida	Valor Reprogramado	Clasificación	Valor Logrado del Mes	Justificaciones Mensuales	Valor Logrado Acumulado	%	Tipo	Valor Reprogramado	Valor Logrado del Mes	%	Justificaciones Mensuales	Valor Logrado Acumulado	%
C01	Obras de inversión de infraestructura turística concluidas	51,000,000	30,000,000		Obras de inversión de infraestructura turística	4.00	ACUMULADO	0		0	0%	Habitantes de municipios con potencial turístico	1,525,157	0	0%		0	0%
C0101	Inspección a las obras de infraestructura turística	51,000,000	30,000,000		Visitas de inspección	16.00	ACUMULADO	0		0	0%	Habitantes de municipios con potencial turístico	1,525,157	0	0%		0	0%
C0102	Gestión de la aprobación de la celebración de convenio de coordinación y reasignación de recursos con la Secretaría de Turismo del Gobierno Federal.				Monto de inversión	946,000,000.00	ACUMULADO	0		0	0%	Habitantes de municipios con potencial turístico	1,525,157	0	0%		0	0%
C02	Proyectos de desarrollo turístico realizados				Proyectos turísticos concluidos	1.00	ACUMULADO	0		0	0%	Habitantes de municipios con potencial turístico	1,525,157	0	0%		0	0%
C0201	Planeación de proyectos de socialización para involucrar a diferentes grupos y/o comunidades en los proyectos ejecutivos				Proyectos de socialización concluidos	5.00	ACUMULADO	0		0	0%	Habitantes de municipios con potencial turístico	1,525,157	0	0%		0	0%
C0202	Vinculación de asesorías para la generación de nuevos proyectos				Asesorías de infraestructura turística	12.00	ACUMULADO	1		2	17%	Habitantes de municipios con potencial turístico	1,525,157	0	0%		0	0%
C0203	Organización de visitas de inspección, para analizar factibilidad de nuevos proyectos				Visitas de inspección	12.00	ACUMULADO	0		2	17%	Habitantes de municipios con potencial turístico	1,525,157	0	0%		0	0%
	<b>Total</b>	<b>51,000,000</b>	<b>30,000,000</b>															

Justificación de Diferencia de Avance con Respecto a las Metas Programadas

El apartado de sujetos de derecho del avance de la meta de beneficiarios se reflejará en el mes de diciembre del 2018, ya que es un dato constante del total de la población objetivo programada de los habitantes de municipios con potencial turístico; debido a que el programa presupuestario está enfocado al fomento del desarrollo turístico en el estado de Chihuahua

Responsable de Programa



Dra. Nathalie Veronique Desplas Puel  
Directora de Turismo

Titular de Dependencia



Ing. Alejandra de la Vega Arizpe  
Secretaría de Innovación y Desarrollo Económico



GOBIERNO DEL ESTADO DE CHIHUAHUA  
SEGUIMIENTO A LAS METAS DEL PROGRAMA OPERATIVO ANUAL  
Mes de Febrero del 2018

Hoja No. 1 de 2  
Fecha Impresión 31/07/2018  
PRBRREP365

104-SECRETARIA DE INNOVACION Y DESARROLLO ECONOMICO						
2P00918 / E20312 PLANEACIÓN, EVALUACIÓN Y CONDUCCIÓN DEL DESARROLLO ECONOMICO 2018 / ECONOMÍA, INNOVACIÓN, DESARROLLO SUSTENTABLE Y EQUILIBRIO REGIONAL - INDUSTRIA - DERECHOS HUMANOS E INCLUSIÓN SOCIAL						
Definición del Programa	Beneficiarios					
	Población	Tipo	Mujeres	Hombres	Total	
Articulación eficaz de estrategias, políticas y programas del sector económico para la conservación de empleos de calidad para la población económicamente activa formal a través de proyectos productivos, compendios así como la creación de instrumentos de inteligencia de negocio que incidan en el desarrollo económico del estado.	REFERENCIA	Población económica total en el estado de Chihuahua (activa e inactiva)	1,418,585	1,342,224	2,760,809	
	POSTERGADA	Población económicamente activa formal en el estado de Chihuahua	290,059	523,111	813,170	
	OBJETIVO	Población económicamente activa formal en el estado de Chihuahua	340,000	510,000	850,000	
	POTENCIAL	Población económicamente activa formal en el estado de Chihuahua	630,059	1,033,111	1,663,170	
<b>Recursos del Programa</b>						
	Presupuesto Autorizado	Presupuesto Modificado	Gasto	Variación		Presup. Modificado vs. Gasto
	41,070,156	40,223,727	2,928,124			37,295,603
ALINEACIÓN						
Alineación al Plan Nacional de Desarrollo <span style="float: right;">Periodo 2013-2018</span>						
Eje	N4	México Próspero				
Tema	08	Fomento económico, política sectorial y regional				
Subtema	00	Fomento económico, política sectorial y regional				
Objetivo	001	Desarrollar los sectores estratégicos del país.				
Estrategia	001	Reactivar una política de fomento económico enfocada en incrementar la productividad de los sectores dinámicos y tradicionales de la economía mexicana, de manera regional y sectorialmente equilibrada.				
Línea de Acción	002	Articular, bajo una óptica transversal, sectorial y/o regional, el diseño, ejecución y seguimiento de proyectos orientados a fortalecer la competitividad del país, por parte de los tres órdenes de gobierno, iniciativa privada y otros sectores de la sociedad.				
Alineación al Plan Estatal de Desarrollo <span style="float: right;">Periodo 2017-2021</span>						
Eje	E2	Economía, Innovación, Desarrollo Sustentable y Equilibrio Regional				
Tema	--					
Subtema	--					
Objetivo	01	Fortalecer la organización y el desarrollo de las capacidades de los sectores productivos del estado para promover un crecimiento sustentable con mejores ingresos para las y los chihuahuenses.				
Estrategia	01	Promover el desarrollo equilibrado y armónico en las regiones del estado mediante el fortalecimiento de las vocaciones productivas con una visión sustentable.				
Línea de Acción						
FUENTES DE FINANCIAMIENTO						
Clave	Fuente	Origen	Porcentaje	Autorizado	Modificado	Gasto
1110118	RECURSOS DEL ESTADO 2018	ESTATAL	100.00	41,070,156	40,223,727	2,928,124
						37,295,603



GOBIERNO DEL ESTADO DE CHIHUAHUA  
SEGUIMIENTO A LAS METAS DEL PROGRAMA OPERATIVO ANUAL  
Mes de Febrero del 2018

Hoja No. 2 de 2  
Fecha Impresión 31/07/2018  
PRBRREP365

104-SECRETARIA DE INNOVACION Y DESARROLLO ECONOMICO

2P00918 / E203T2 PLANEACIÓN, EVALUACIÓN Y CONDUCCIÓN DEL DESARROLLO ECONOMICO 2018 / ECONOMÍA, INNOVACIÓN, DESARROLLO SUSTENTABLE Y EQUILIBRIO REGIONAL - INDUSTRIA - DERECHOS HUMANOS E INCLUSIÓN SOCIAL

FIN  
Contribuir en fortalecer la organización y el desarrollo de las capacidades de los sectores productivos del estado, para promover un crecimiento sustentable con mejores ingresos a las y los chihuahuenses a través de la conservación de empleos a la población formal económicamente activa

PROPÓSITO  
La población económicamente activa formal cuenta con empleos de calidad

Referencia	Resumen Narrativo	Presupuesto Autorizado	Presupuesto Modificado	Gasto Acumulado	Meta del Objetivo			Avance de la Meta del Objetivo				Meta de Beneficiarios		Avance de la Meta de Beneficiarios			
					Unidad de Medida	Valor Reprogramado	Clasificación	Valor Logrado del Mes	Justificaciones Mensuales	Valor Logrado Acumulado	%	Tipo	Valor Reprogramado	Valor Logrado del Mes	%	Justificaciones Mensuales	Valor Logrado Acumulado
C01	Proyectos productivos realizados	35,122,920	35,080,213	2,468,111	Proyectos productivos realizados	10.00	ACUMULADO	2		2	20%	Población económicamente activa formal en el estado de Chihuahua	878,774	0	0%	0	0%
C0101	Identificación de proyectos productivos en el estado	24,067,640	23,995,277	1,372,872	Proyectos productivos identificados	7.00	ACUMULADO	1		1	14%	Población económicamente activa formal en el estado de Chihuahua	878,774	0	0%	0	0%
					Proyectos productivos identificados liderados por mujeres	3.00	ACUMULADO	1		1	33%	Población económicamente activa formal en el estado de Chihuahua	850,000	0	0%	0	0%
C0102	Gestión en la intervención de la solución a los problemas del sector económico que se presentan en el estado	11,055,280	11,084,936	1,095,239	Gestiones realizadas	24.00	ACUMULADO	10		42	175%	Población económicamente activa formal en el estado de Chihuahua	878,774	0	0%	0	0%
C02	Compendios económicos sociales realizados	5,947,237	5,143,515	460,014	Compendios económicos	12.00	ACUMULADO	0		1	8%	Las y los usuarios	660	0	0%	0	0%
C0201	Elaboración de estudios socioeconómicos	2,894,939	2,106,217	180,188	Estudio socioeconómico	40.00	ACUMULADO	6		11	28%	Las y los usuarios	660	0	0%	0	0%
C0202	Gestión de Recursos Financieros ante el Gobierno Federal	2,412,035	2,397,035	251,001	Recursos financieros	35,000,000.00	ACUMULADO	0		0	0%	Población económicamente activa formal en el estado de Chihuahua	850,000	0	0%	0	0%
C0203	Atención a las y los usuarios con información socio-económica	640,263	640,263	28,825	Las y los usuarios atendidos	660.00	CONSTANTE	351		351	53%	Las y los usuarios	660	0	0%	0	0%
	<b>Total</b>	<b>41,070,156</b>	<b>40,223,727</b>	<b>2,928,124</b>													

Justificación de Diferencia de Avance con Respecto a las Metas Programadas

El apartado de sujetos de derecho del avance de la meta de beneficiarios se reflejará en el mes de diciembre del 2018, ya que es un dato constante del total de la población objetivo programada de la Población económicamente activa formal en el estado de Chihuahua; debido a que el programa presupuestario está enfocado a la articulación eficaz de estrategias, políticas y programas del sector económico para la conservación de empleos de calidad en el estado de Chihuahua.

Responsable de Programa

Dr. Alfredo de la Torre Aranda  
Director de Gestión Estratégica y Eficacia Institucional

Titular de Dependencia

Hg. Alejandra de la Vega Arizpe  
Secretaría de Innovación y Desarrollo Económico